

Бухгалтерская отчетность
за 2025 г.

Организация: <u>БЛАГОТВОРИТЕЛЬНЫЙ ФОНД ПОМОЩИ ДЕТЯМ С НЕИЗЛЕЧИМЫМИ ЗАБОЛЕВАНИЯМИ ИМЕНИ АНИ ЧИЖОВОЙ</u>	по ОКПО	00650643
Идентификационный номер налогоплательщика	ИНН	2130168880
Организационно-правовая форма Фонды	по ОКОПФ	70400
Форма собственности <u>Собственность благотворительных организаций</u>	по ОКФС	50
Адрес в пределах места нахождения 428003, Чувашская Республика - Чувашия, г.о. город Чебоксары, г Чебоксары, ул Водопроводная, д. 9/77, помещ. 12		

Бухгалтерская отчетность подлежит обязательному аудиту ДА НЕТ

Наименование аудиторской организации, проводившей обязательный аудит

Идентификационный номер налогоплательщика аудиторской организации	ИНН	
Основной государственный регистрационный номер аудиторской организации	ОГРН	

Бухгалтерская отчетность подлежит утверждению ДА НЕТ

Наименование органа, утверждающего бухгалтерскую отчетность

Бухгалтерский баланс
на 31 декабря 2025 г.

Организация: <u>БЛАГОТВОРИТЕЛЬНЫЙ ФОНД ПОМОЩИ ДЕТЯМ С НЕИЗЛЕЧИМЫМИ ЗАБОЛЕВАНИЯМИ ИМЕНИ АНИ ЧИЖОВОЙ</u>	Форма по ОКУД	Коды		
	Отчетная дата (число, месяц, год)	31	12	2025
Единица измерения <u>тыс. руб.</u>	по ОКПО	00650643		
	по ОКЕИ	384		

Пояснения	Наименование показателя	Код	На 31 декабря 2025 г.	На 31 декабря 2024 г.	На 31 декабря 2023 г.
	АКТИВ				
	I. Внеоборотные активы				
	Нематериальные активы	1110	-	-	-
	в том числе:				
	Нематериальные активы в организации		-	-	-
	Приобретение нематериальных активов		-	-	-
	Выполнение научно-исследовательских, опытно-конструкторских и технологических работ		-	-	-
	Основные средства	1150	4 494	4 465	4 544
	в том числе:				
	Основные средства, пригодные к использованию		4 494	4 465	4 544
	Оборудование к установке		-	-	-
	Незавершенное строительство		-	-	-
	Расходы будущих периодов		-	-	-
	Права пользования активами		-	-	-
	Капитализированная стоимость ремонта основных средств		-	-	-
	Незавершенные ремонты основных средств		-	-	-
	Иные незавершенные капитальные вложения		-	-	-
	Инвестиционная недвижимость	1160	-	-	-

	в том числе: Инвестиционная недвижимость		-	-	-
	Финансовые вложения	1170	-	-	-
	в том числе: Паи и акции		-	-	-
	Долговые ценные бумаги		-	-	-
	Предоставленные займы		-	-	-
	Отложенные налоговые активы	1180	-	-	-
	Прочие внеоборотные активы	1190	-	-	-
	в том числе: Биологические активы		-	-	-
	Расходы будущих периодов		-	-	-
	Итого по разделу I	1100	4 494	4 465	4 544
	II. Оборотные активы				
	Запасы	1210	1 054	1 016	815
	в том числе: Сырье и материалы		1 054	1 016	815
	Готовая продукция		-	-	-
	Товары		-	-	-
	Товары отгруженные		-	-	-
	Незавершенное производство		-	-	-
	Расходы будущих периодов		-	-	-
	Животные на выращивании и откорме		-	-	-
	Долгосрочные активы к продаже	1215	-	-	-
	Налог на добавленную стоимость по приобретенным ценностям	1220	-	-	-
	в том числе: НДС по приобретенным ОС		-	-	-
	НДС по приобретенным НМА		-	-	-
	НДС по приобретенным МПЗ		-	-	-
	НДС по приобретенным услугам		-	-	-
	НДС, уплаченный при ввозе товаров на территорию РФ		-	-	-
	НДС по товарам, реализованным по ставке 0% (экспорт)		-	-	-
	НДС при строительстве ОС		-	-	-
	НДС по уменьшению стоимости реализации		-	-	-
	НДС, уплачиваемый при импорте из Таможенного союза		-	-	-
	НДС, начисленный по отгрузке	1220	-	-	-
	Дебиторская задолженность	1230	17 128	5 363	4 075
	в том числе: Расчеты с покупателями и заказчиками		-	-	-
	Расчеты с поставщиками и подрядчиками		11 366	5 436	3 714
	Расчеты по налогам и сборам		513	111	-
	Расчеты по НДС, не отраженные на ЕНС		-	-	-
	Сальдо по ЕНС		-	84	4
	Расчеты по социальному страхованию и обеспечению		99	-	2
	Расчеты с персоналом по оплате труда		211	111	28
	Расчеты с подотчетными лицами		854	854	750
	Расчеты с персоналом по прочим операциям		-	-	-
	Расчеты по вкладам в уставный (складочный) капитал		-	-	-
	Расчеты с разными дебиторами и кредиторами		4 084	4 108	4 105
	Расходы будущих периодов		-	-	-
	Выполненные этапы по незавершенным работам		-	-	-

	Расчеты с факторинговыми компаниями		-	-	-
	Авансы по аренде (лизингу)		-	-	-
	НДС, удержанный налоговым агентом с выданной предоплаты		-	-	-
	Финансовые вложения (за исключением денежных эквивалентов)	1240	3 000	10 086	8 436
	в том числе:				
	Депозитные счета		3 000	10 086	8 436
	Депозитные счета (в валюте)		-	-	-
	Приобретенные права в рамках оказания финансовых услуг		-	-	-
	Денежные средства и денежные эквиваленты	1250	2 490	3 597	4 680
	в том числе:				
	Касса		-	-	-
	Расчетные счета		2 490	3 597	4 680
	Валютные счета		-	-	-
	Счет цифрового рубля		-	-	-
	Аккредитивы		-	-	-
	Аккредитивы (в валюте)		-	-	-
	Прочие специальные счета		-	-	-
	Переводы в пути		-	-	-
	Прочие оборотные активы	1260	-	-	-
	в том числе:				
	Акцизы по оплаченным ценностям		-	-	-
	НДС по экспорту (возмещение)		-	-	-
	Расходы будущих периодов		-	-	-
	Недостачи и потери от порчи ценностей		-	-	-
	Денежные документы		-	-	-
	Итого по разделу II	1200	23 672	20 062	18 005
	БАЛАНС	1600	28 166	24 527	22 549

Пояснения	Наименование показателя	Код	На 31 декабря 2025 г.	На 31 декабря 2024 г.	На 31 декабря 2023 г.
	ПАССИВ				
	III. Целевое финансирование				
	Паевой фонд	1310	-	-	-
	Целевой капитал	1320	-	-	-
	Целевые средства	1330	16 835	19 612	16 873
	в том числе: Неиспользованные целевые средства, предназначенные для обеспечения целей некоммерческой организации		3 317	3 638	1 216
	Чистая прибыль (убыток) от предпринимательской деятельности некоммерческой организации, предназначенная на финансовое обеспечение уставной деятельности		-	-	-
	Фонд недвижимого и особо ценного движимого имущества	1360	4 614	4 470	4 470
	Резервный и иные целевые фонды	1370	-	-	-
	Итого по разделу III	1300	21 449	24 081	21 343
	IV. Долгосрочные обязательства				
	Заемные средства	1410	-	-	-
	в том числе:				
	Долгосрочные кредиты		-	-	-
	Долгосрочные займы		-	-	-
	Долгосрочные кредиты (в валюте)		-	-	-
	Долгосрочные займы (в валюте)		-	-	-
	Отложенные налоговые обязательства	1420	-	-	-
	Оценочные обязательства	1430	-	-	-
	Прочие долгосрочные обязательства	1450	-	-	-
	в том числе:				
	Долгосрочные обязательства по аренде (лизингу)		-	-	-
	Безвозмездные поступления		-	-	-
	Расчеты по возмещению материального ущерба		-	-	-
	Итого по разделу IV	1400	-	-	-
	V. Краткосрочные обязательства				
	Заемные средства	1510	-	-	-
	в том числе:				
	Краткосрочные кредиты		-	-	-
	Краткосрочные займы		-	-	-
	Краткосрочные кредиты (в валюте)		-	-	-
	Краткосрочные займы (в валюте)		-	-	-
	Проценты по займам и кредитам		-	-	-
	Кредиторская задолженность	1520	6 717	446	1 206
	в том числе:				
	Расчеты с поставщиками и подрядчиками		1 620	21	479
	Расчеты с покупателями и заказчиками		-	-	-
	Расчеты по налогам и сборам		-	4	49
	Расчеты по НДС, не отраженные на ЕНС		-	-	-
	Сальдо по ЕНС		612	-	-
	Расчеты по социальному страхованию и обеспечению		12	51	8
	Расчеты с персоналом по оплате труда		142	-	-
	Расчеты с подотчетными лицами		32	-	-
	Расчеты с персоналом по прочим операциям		-	-	-

	Задолженность участникам (учредителям) по выплате доходов		-	-	-
	Расчеты с разными дебиторами и кредиторами		4 299	370	670
	Доходы, полученные в счет будущих периодов		-	-	-
	Обязательство по аренде	1520	-	-	-
	Оценочные обязательства	1540	-	-	-
	Прочие краткосрочные обязательства	1550	-	-	-
	Итого по разделу V	1500	6 717	446	1 206
	БАЛАНС	1700	28 166	24 527	22 549

Директор

(наименование должности)

Лапшина Ирина Николаевна

(подпись)

(расшифровка подписи)

27 февраля 2026 г.




**ДОКУМЕНТ ПОДПИСАН
ЭЛЕКТРОННОЙ ПОДПИСЬЮ**

23.03.2026 13:57:25

Сертификат: 02 70 87 EE 00 78 B3 31 9A 48 A2 26 DC C3 BF 4E 60

Владелец: ЛАПШИНА ИРИНА НИКОЛАЕВНА, ФОНД ИМ. АНИ ЧИЖОВОЙ, ДИРЕКТОР

Действителен: с 16.10.2025 по 16.01.2027



**ДОКУМЕНТ ПОДПИСАН
ЭЛЕКТРОННОЙ ПОДПИСЬЮ**

24.03.2026 1:34:10

Сертификат: 00 C5 95 E2 42 43 2D 99 D4 37 22 36 E6 2E 7C 80 24

Владелец: ВАСИЛЬЕВА ВАЛЕНТИНА ВАСИЛЬЕВНА,
УПРАВЛЕНИЕ ФЕДЕРАЛЬНОЙ НАЛОГОВОЙ СЛУЖБЫ
ПО ЧУВАШСКОЙ РЕСПУБЛИКЕ, Заместитель
руководителя

Действителен: с 06.11.2025 по 30.01.2027

**Отчет о целевом использовании средств
за 2025 г.**

Организация: <u>БЛАГОТВОРИТЕЛЬНЫЙ ФОНД ПОМОЩИ ДЕТЯМ С НЕИЗЛЕЧИМЫМИ ЗАБОЛЕВАНИЯМИ ИМЕНИ АНИ ЧИЖОВОЙ</u> Единица измерения <u>тыс. руб.</u>	Форма по ОКУД Отчетная дата (число, месяц, год)	Коды 0710003		
		31	12	2025
	по ОКПО	00650643		
	по ОКЕИ	384		

Пояснения	Наименование показателя	Код	За 2025 г.	За 2024 г.
	Остаток средств на начало периода	6100	19 612	16 873
	Поступило средств			
	Вступительные взносы	6210	-	-
	Членские взносы	6215	-	-
	Целевые взносы	6220	51 159	12 886
	Добровольные имущественные взносы и пожертвования	6230	9 266	32 983
	Прибыль от приносящей доход деятельности	6240	5 164	3 715
	Прочие	6250	2 001	-
	Поступило средств - всего	6200	67 589	49 583
	Использовано (израсходовано) средств			
	Расходы на целевые мероприятия	6310	(67 548)	(46 586)
	в том числе:			
	социальная и благотворительная помощь	6311	(67 548)	(46 586)
	проведение конференций, совещаний, семинаров	6312	-	-
	прочие	6313	-	-

Форма 0710003 с. 2

Пояснения	Наименование показателя	Код	За 2025 г.	За 2024 г.
	Расходы на содержание аппарата управления	6320	-	-
	в том числе:			
	расходы, связанные с оплатой труда (включая начисления)	6321	-	-
	выплаты, не связанные с оплатой труда	6322	-	-
	расходы на служебные командировки и деловые поездки	6323	-	-
	содержание помещений, зданий, автомобильного транспорта и иного имущества (кроме ремонта)	6324	-	-
	ремонт основных средств и иного имущества	6325	-	-
	прочие	6326	-	-
	Приобретение основных средств, инвентаря и иного имущества	6330	-	-
	Прочие	6350	(217)	(258)
	Использовано (израсходовано) средств - всего	6300	(67 765)	(46 844)
	Остаток средств на конец периода	6400	19 436	19 612

Директор


(наименование должности)


Лапшина Ирина Николаевна

(подпись)

(расшифровка подписи)

27 февраля 2026 г.

	<p>ДОКУМЕНТ ПОДПИСАН ЭЛЕКТРОННОЙ ПОДПИСЬЮ</p> <p>23.03.2026 13:57:25</p> <p>Сертификат: 02 70 87 EE 00 78 B3 31 9A 48 A2 26 DC C3 BF 4E 60</p> <p>Владелец: ЛАПШИНА ИРИНА НИКОЛАЕВНА, ФОНД ИМ. АНИ ЧИЖОВОЙ, ДИРЕКТОР</p> <p>Действителен: с 16.10.2025 по 16.01.2027</p>
---	---

	<p>ДОКУМЕНТ ПОДПИСАН ЭЛЕКТРОННОЙ ПОДПИСЬЮ</p> <p>24.03.2026 1:34:10</p> <p>Сертификат: 00 C5 95 E2 42 43 2D 99 D4 37 22 36 E6 2E 7C 80 24</p> <p>Владелец: ВАСИЛЬЕВА ВАЛЕНТИНА ВАСИЛЬЕВНА, УПРАВЛЕНИЕ ФЕДЕРАЛЬНОЙ НАЛОГОВОЙ СЛУЖБЫ ПО ЧУВАШСКОЙ РЕСПУБЛИКЕ, Заместитель руководителя</p> <p>Действителен: с 06.11.2025 по 30.01.2027</p>
---	---

**Отчет о финансовых результатах
за 2025 г.**

Организация: БЛАГОТВОРИТЕЛЬНЫЙ ФОНД ПОМОЩИ ДЕТЯМ С НЕИЗЛЕЧИМЫМИ ЗАБОЛЕВАНИЯМИ ИМЕНИ АНИ ЧИЖОВОЙ
 Единица измерения тыс. руб.

Форма по ОКУД			Коды		
Отчетная дата (число, месяц, год)			0710002		
31	12	2025			
по ОКПО			00650643		
по ОКЕИ			384		

Пояснения	Наименование показателя	Код	За 2025 г.	За 2024 г.
	Выручка	2110	-	350
	Себестоимость продаж	2120	-	-
	Валовая прибыль (убыток)	2100	-	350
	Коммерческие расходы	2210	-	-
	Управленческие расходы	2220	-	-
	Прибыль (убыток) от продаж	2200	-	350
	Доходы от участия в других организациях	2310	-	-
	Проценты к получению	2320	733	671
	в том числе:			
	Проценты к получению		145	-
	Проценты к получению (уплате)		588	671
	Проценты к уплате	2330	-	-
	в том числе:			
	Проценты к получению (уплате)		-	-
	Проценты к уплате		-	-
	Прочие доходы	2340	5 504	1 726
	в том числе:			
	Операции с инструментами финансового рынка		-	-
	Сдача имущества в аренду или субаренду		-	-
	Реализация и ликвидация внеоборотных активов		-	-
	Реализация иного имущества, прав требования, прочих работ и услуг		4	-
	Результаты инвентаризации		-	-
	Иная операционная деятельность		-	-
	Курсовые разницы		-	-
	Прочие расходы	2350	(396)	(201)
	в том числе:			
	Операции с инструментами финансового рынка		-	-
	Сдача имущества в аренду или субаренду		-	-
	Реализация и ликвидация внеоборотных активов		-	-
	Расходы от снижения стоимости активов		-	-
	Отчисления в оценочные резервы		-	-
	Реализация иного имущества, прав требования, прочих работ и услуг		-	-
	Результаты инвентаризации		-	-
	Иная операционная деятельность		(155)	(176)
	Курсовые разницы		-	-
	Прибыль (убыток) от продолжающейся деятельности до налогообложения	2300	5 841	2 546
	Налог на прибыль организаций	2410	-	-
	в том числе:			
	текущий налог на прибыль организаций	2411	-	-
	отложенный налог на прибыль организаций	2412	-	-
	Налог при упрощенной системе налогообложения	2410	(190)	(111)
	Прибыль (убыток) от прекращаемой деятельности (за вычетом относящегося к ней налога на прибыль организаций)	2420	-	-
	в том числе:			
	Прибыль (убыток) от прекращаемой деятельности		-	-

	Налог на прибыль, относящийся к прекращаемой деятельности		-	-
	Чистая прибыль (убыток)	2400	5 651	2 435

Пояснения	Наименование показателя	Код	За 2025 г.	За 2024 г.
	Результат переоценки внеоборотных активов, не включаемый в чистую прибыль (убыток)	2510	-	-
	в том числе:			
	Прирост стоимости основных средств		-	-
	Прирост стоимости нематериальных активов		-	-
	Результат прочих операций, не включаемый в чистую прибыль (убыток)	2520	-	-
	Налог на прибыль организаций, относящийся к результатам переоценки внеоборотных активов и прочих операций, не включаемых в чистую прибыль (убыток)	2530	-	-
	Совокупный финансовый результат	2500	5 651	2 435
	Базовая прибыль (убыток) на акцию, руб. коп.	2900		
	Разводненная прибыль (убыток) на акцию, руб. коп.	2910		

Директор



(наименование должности)

Лапшина Ирина Николаевна

(подпись)

(расшифровка подписи)

27 февраля 2026 г.

	<p>ДОКУМЕНТ ПОДПИСАН ЭЛЕКТРОННОЙ ПОДПИСЬЮ</p> <p>23.03.2026 13:57:25</p> <p>Сертификат: 02 70 87 EE 00 78 B3 31 9A 48 A2 26 DC C3 BF 4E 60</p> <p>Владелец: ЛАПШИНА ИРИНА НИКОЛАЕВНА, ФОНД ИМ. АНИ ЧИЖОВОЙ, ДИРЕКТОР</p> <p>Действителен: с 16.10.2025 по 16.01.2027</p>		<p>ДОКУМЕНТ ПОДПИСАН ЭЛЕКТРОННОЙ ПОДПИСЬЮ</p> <p>24.03.2026 1:34:10</p> <p>Сертификат: 00 C5 95 E2 42 43 2D 99 D4 37 22 36 E6 2E 7C 80 24</p> <p>Владелец: ВАСИЛЬЕВА ВАЛЕНТИНА ВАСИЛЬЕВНА, УПРАВЛЕНИЕ ФЕДЕРАЛЬНОЙ НАЛОГОВОЙ СЛУЖБЫ ПО ЧУВАШСКОЙ РЕСПУБЛИКЕ, Заместитель руководителя</p> <p>Действителен: с 06.11.2025 по 30.01.2027</p>
---	---	---	---

**Отчет о движении денежных средств
за 2025 г.**

Организация: БЛАГОТВОРИТЕЛЬНЫЙ ФОНД ПОМОЩИ ДЕТЯМ С НЕИЗЛЕЧИМЫМИ ЗАБОЛЕВАНИЯМИ ИМЕНИ АНИ ЧИЖОВОЙ
 Единица измерения тыс. руб.

Форма по ОКУД	Коды		
	0710005		
Отчетная дата (число, месяц, год)	31	12	2025
	по ОКПО 00650643		
по ОКЕИ	384		

Пояснения	Наименование показателя	Код	За 2025 г.	За 2024 г.
	Денежные потоки от текущих операций			
	Поступления - всего	4110	67 733	49 192
	в том числе:			
	от продажи продукции, товаров, выполнения работ, оказания услуг	4111	6	350
	арендных платежей, роялти, комиссионных и иных аналогичных платежей	4112	-	-
	от перепродажи финансовых вложений	4113	-	-
	процентов по дебиторской задолженности покупателей	4114	-	-
	прочие поступления	4119	67 727	48 842
	Платежи - всего	4120	(68 839)	(54 377)
	в том числе:			
	поставщикам (подрядчикам) за сырье, материалы, выполненные работы, оказанные услуги	4121	(39 164)	(26 729)
	в связи с оплатой труда работников	4122	(20 387)	(14 929)
	процентов по долговым обязательствам	4123	-	-
	налога на прибыль организаций	4124	-	-
	налогов (сборов, взносов) в составе единого налогового платежа		(5 183)	(4 041)
	прочие платежи	4129	(4 105)	(8 678)
	Сальдо денежных потоков от текущих операций	4100	(1 106)	(5 185)

Пояснения	Наименование показателя	Код	За 2025 г.	За 2024 г.
	Денежные потоки от инвестиционных операций			
	Поступления - всего	4210	-	4 100
	в том числе:			
	от продажи внеоборотных активов (кроме финансовых вложений)	4211	-	-
	от продажи акций других организаций (долей участия)	4212	-	-
	от возврата предоставленных займов, от продажи долговых ценных бумаг (прав требования денежных средств к другим лицам)	4213	-	4 100
	дивидендов, процентов по долговым финансовым вложениям и аналогичных поступлений от долевого участия в других организациях	4214	-	-
	прочие поступления	4219	-	-
	Платежи - всего	4220	-	-
	в том числе:			
	в связи с приобретением, созданием, модернизацией, реконструкцией и подготовкой к использованию внеоборотных активов	4221	-	-
	в связи с приобретением акций других организаций (долей участия)	4222	-	-
	в связи с приобретением долговых ценных бумаг (прав требования денежных средств к другим лицам), предоставление займов другим лицам	4223	-	-
	процентов по долговым обязательствам, включаемым в стоимость инвестиционного актива	4224	-	-
	прочие платежи	4229	-	-
	Сальдо денежных потоков от инвестиционных операций	4200	-	4 100
	Денежные потоки от финансовых операций			
	Поступления - всего	4310	-	-
	в том числе:			
	получение кредитов и займов	4311	-	-
	денежных вкладов собственников (участников)	4312	-	-
	от выпуска акций, увеличения долей участия	4313	-	-
	от выпуска облигаций, векселей и других долговых ценных бумаг	4314	-	-
	прочие поступления	4319	-	-

Пояснения	Наименование показателя	Код	За 2025 г.	За 2024 г.
	Платежи - всего	4320	-	-
	в том числе: собственникам (участникам) в связи с выкупом у них акций (долей участия) организации или их выходом из состава участников	4321	-	-
	на уплату дивидендов и иных платежей по распределению прибыли в пользу собственников (участников)	4322	-	-
	в связи с погашением (выкупом) векселей и других долговых ценных бумаг, возврат кредитов и займов	4323	-	-
	прочие платежи	4329	-	-
	Сальдо денежных потоков от финансовых операций	4300	-	-
	Сальдо денежных потоков за период	4400	(1 106)	(1 085)
	Остаток денежных средств и денежных эквивалентов на начало периода	4450	3 596	4 682
	Остаток денежных средств и денежных эквивалентов на конец периода	4500	2 490	3 597
	Величина влияния изменения курса иностранной валюты по отношению к рублю	4490	-	-

Директор

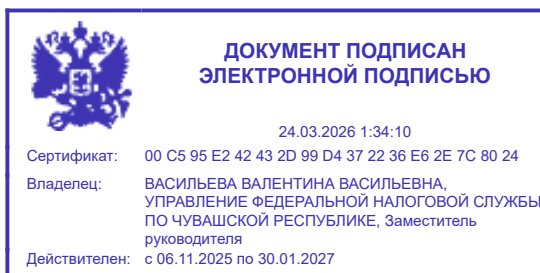
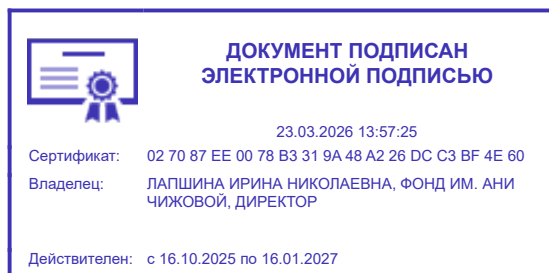
(наименование должности)

Лапшина Ирина Николаевна

(подпись)

(расшифровка подписи)

27 февраля 2026 г.



Пояснения к бухгалтерскому балансу и отчету о целевом использовании средств

3. Нематериальные активы

3.1. Наличие и движение нематериальных активов

Наименование показателя	Период	На начало года		Изменения за период								На конец периода		
		первоначальная (переоцененная) стоимость	накопленные амортизация и обесценение	поступило	списано		амортизация	обесценение	переоценка		переклассифицировано		первоначальная (переоцененная) стоимость	накопленные амортизация и обесценение
					первоначальная (переоцененная) стоимость	накопленные амортизация и обесценение			первоначальная (переоцененная) стоимость	накопленная амортизация	первоначальная (переоцененная) стоимость	накопленные амортизация и обесценение		
Нематериальные активы - всего	За 2025 г.	-	-	-	-	-	-	-	-	-	-	-	-	-
	За 2024 г.	-	-	-	-	-	-	-	-	-	-	-	-	-

3.2. Нематериальные активы, созданные организацией

Наименование показателя	Период	На начало года		Изменения за период								На конец периода		
		первоначальная (переоцененная) стоимость	накопленные амортизация и обесценение	поступило	списано		амортизация	обесценение	переоценка		переклассифицировано		первоначальная (переоцененная) стоимость	накопленные амортизация и обесценение
					первоначальная (переоцененная) стоимость	накопленные амортизация и обесценение			первоначальная (переоцененная) стоимость	накопленная амортизация	первоначальная (переоцененная) стоимость	накопленные амортизация и обесценение		
Нематериальные активы, созданные организацией - всего	За 2025 г.	-	-	-	-	-	-	-	-	-	-	-	-	-
	За 2024 г.	-	-	-	-	-	-	-	-	-	-	-	-	-

3.3. Амортизируемые и неамортизируемые нематериальные активы

Наименование показателя	На 31 декабря 2025 г.	На 31 декабря 2024 г.	На 31 декабря 2023 г.
Амортизируемые нематериальные активы - всего	-	-	-
Неамортизируемые нематериальные активы - всего	-	-	-

3.4. Нематериальные активы, в отношении которых имеются ограничения имущественных прав

Наименование показателя	На 31 декабря 2025 г.	На 31 декабря 2024 г.	На 31 декабря 2023 г.
Нематериальные активы, находящиеся в залоге, - всего	-	-	-
Нематериальные активы, в отношении которых имеются ограничения по иным основаниям, - всего	-	-	-

3.5. Капитальные вложения в нематериальные активы

Наименование показателя	Период	На начало года		Изменения за период				На конец периода	
		фактические затраты	накопленное обесценение	затраты	обесценение	списано	принято к учету в качестве нематериальных активов	фактические затраты	накопленное обесценение
Капитальные вложения на приобретение нематериальных активов - всего	За 2025 г.	-	-	-	-	-	-	-	-
	За 2024 г.	-	-	-	-	-	-	-	-
в том числе: Другие НМА	За 2025 г.	-	-	-	-	-	-	-	-
	За 2024 г.	-	-	-	-	-	-	-	-
Капитальные вложения на создание нематериальных активов - всего	За 2025 г.	-	-	-	-	-	-	-	-
	За 2024 г.	-	-	-	-	-	-	-	-
в том числе: Другие НМА	За 2025 г.	-	-	-	-	-	-	-	-
	За 2024 г.	-	-	-	-	-	-	-	-
Капитальные вложения на улучшение нематериальных активов - всего	За 2025 г.	-	-	-	-	-	-	-	-
	За 2024 г.	-	-	-	-	-	-	-	-
в том числе: Другие НМА	За 2025 г.	-	-	-	-	-	-	-	-
	За 2024 г.	-	-	-	-	-	-	-	-

3.6. Права на результаты интеллектуальной деятельности, средства индивидуализации, учитываемые на забалансовых счетах

Наименование показателя	Период	На начало года	Изменения за период		На конец периода	
			затраты	списано	по фактическим затратам	по рыночной стоимости (при наличии)
Средства индивидуализации, создаваемые собственными силами организации - всего	За 2025 г.	-	-	-	-	-
	За 2024 г.	-	-	-	-	-
Права на результаты интеллектуальной деятельности, средства индивидуализации, не отвечающие признакам нематериального актива - всего	За 2025 г.	-	-	-	-	-
	За 2024 г.	-	-	-	-	-

5. Финансовые вложения

5.1. Наличие и движение финансовых вложений

Наименование показателя	Период	На начало года		поступило	Изменения за период					На конец периода	
		первоначальная стоимость	накопленная корректировка		списано		проценты (включая доведение первоначальной стоимости до номинальной)	текущей рыночной стоимости/резерва под обесценение	переклассифицировано	первоначальная стоимость	накопленная корректировка
					первоначальная стоимость	накопленная корректировка					
Долгосрочные финансовые вложения - всего	3а 2025 г.	-	-	-	-	-	-	-	-	-	-
	3а 2024 г.	-	-	-	-	-	-	-	-	-	-
в том числе:											
Паи	3а 2025 г.	-	-	-	-	-	-	-	-	-	-
	3а 2024 г.	-	-	-	-	-	-	-	-	-	-
Акции	3а 2025 г.	-	-	-	-	-	-	-	-	-	-
	3а 2024 г.	-	-	-	-	-	-	-	-	-	-
Долговые ценные бумаги	3а 2025 г.	-	-	-	-	-	-	-	-	-	-
	3а 2024 г.	-	-	-	-	-	-	-	-	-	-
Предоставленные займы	3а 2025 г.	-	-	-	-	-	-	-	-	-	-
	3а 2024 г.	-	-	-	-	-	-	-	-	-	-
Вклады по договору простого товарищества	3а 2025 г.	-	-	-	-	-	-	-	-	-	-
	3а 2024 г.	-	-	-	-	-	-	-	-	-	-
Резервы под обесценение финансовых вложений	3а 2025 г.	-	-	-	-	-	-	-	-	-	-
	3а 2024 г.	-	-	-	-	-	-	-	-	-	-
Краткосрочные финансовые вложения - всего	3а 2025 г.	10 086	-	40 800	(47 886)	-	-	-	-	3 000	-
	3а 2024 г.	8 436	-	45 200	(43 574)	-	-	-	-	10 086	-
в том числе:											
Приобретенные права в рамках оказания финансовых услуг	3а 2025 г.	-	-	-	-	-	-	-	-	-	-
	3а 2024 г.	-	-	-	-	-	-	-	-	-	-
Депозитные счета	3а 2025 г.	10 086	-	40 800	(47 886)	-	-	-	-	3 000	-
	3а 2024 г.	8 436	-	45 200	(43 574)	-	-	-	-	10 086	-
Депозитные счета (в валюте)	3а 2025 г.	-	-	-	-	-	-	-	-	-	-
	3а 2024 г.	-	-	-	-	-	-	-	-	-	-
Резервы под обесценение финансовых вложений	3а 2025 г.	-	-	-	-	-	-	-	-	-	-
	3а 2024 г.	-	-	-	-	-	-	-	-	-	-
Итого	3а 2025 г.	10 086	-	40 800	(47 886)	-	-	-	-	3 000	-
	3а 2024 г.	8 436	-	45 200	(43 574)	-	-	-	-	10 086	-

5.2. Иное использование финансовых вложений

Наименование показателя	На 31 декабря 2025 г.	На 31 декабря 2024 г.	На 31 декабря 2023 г.
Финансовые вложения, находящиеся в залоге, - всего	-	-	-
Финансовые вложения, переданные третьим лицам (кроме продажи), - всего	-	-	-
Иное использование финансовых вложений	-	-	-

6. Запасы

6.1. Наличие и движение запасов

Наименование показателя	Период	На начало года		Изменения за период						На конец периода	
		фактическая себестоимость	резерв под обесценение	затраты	списано		резерв под обесценение	изменения видов запасов		фактическая себестоимость	резерв под обесценение
					фактическая себестоимость	резерв под обесценение		фактическая себестоимость	резерв под обесценение		
Запасы - всего	За 2025 г.	1 016	-	22 025	(21 987)	-	-	X	X	1 054	-
	За 2024 г.	815	-	15 673	(15 476)	-	-	X	X	1 016	-
в том числе: Сырье и материалы	За 2025 г.	1 013	-	310	(270)	-	-	-	-	1 054	-
	За 2024 г.	815	-	199	-	-	-	-	-	1 013	-
Готовая продукция	За 2025 г.	-	-	-	-	-	-	-	-	-	-
	За 2024 г.	-	-	-	-	-	-	-	-	-	-
Товары	За 2025 г.	2	-	21 715	(21 717)	-	-	-	-	-	-
	За 2024 г.	4	-	15 474	(15 476)	-	-	-	-	2	-
Затраты на доставку товаров до складов организации	За 2025 г.	-	-	-	-	-	-	-	-	-	-
	За 2024 г.	-	-	-	-	-	-	-	-	-	-
Незавершенное производство	За 2025 г.	-	-	-	-	-	-	-	-	-	-
	За 2024 г.	-	-	-	-	-	-	-	-	-	-
Расходы будущих периодов	За 2025 г.	-	-	-	-	-	-	-	-	-	-
	За 2024 г.	-	-	-	-	-	-	-	-	-	-
Иные виды запасов	За 2025 г.	-	-	-	-	-	-	-	-	-	-
	За 2024 г.	-	-	-	-	-	-	-	-	-	-

6.2. Запасы, в отношении которых имеются ограничения имущественных прав

Наименование показателя	На 31 декабря 2025 г.	На 31 декабря 2024 г.	На 31 декабря 2023 г.
Запасы, находящиеся в пути, - всего	-	-	-
в том числе:			
Готовая продукция	-	-	-
Товары	-	-	-
Иные виды запасов	-	-	-
Запасы, находящиеся в залоге, - всего	-	-	-

7. Дебиторская задолженность

7.1. Наличие и движение дебиторской задолженности

Наименование показателя	Период	На начало года		Изменения за период (за минусом дебиторской задолженности, поступившей и погашенной (списанной) в одном отчетном периоде)						На конец периода	
		по условиям договора	резерв по сомнительным долгам	поступило		списано			переклассифицировано	по условиям договора	резерв по сомнительным долгам
				в результате фактов хозяйственной жизни (по условиям договора)	проценты, штрафы и иные начисления	погашено	на расходы	восстановление резерва			
Долгосрочная дебиторская задолженность - всего	За 2025 г.	-	-	-	-	-	-	-	-	-	-
	За 2024 г.	-	-	-	-	-	-	-	-	-	-
в том числе: Расчеты с поставщиками и подрядчиками	За 2025 г.	-	-	-	-	-	-	-	-	-	-
	За 2024 г.	-	-	-	-	-	-	-	-	-	-
Расчеты с покупателями и заказчиками	За 2025 г.	-	-	-	-	-	-	-	-	-	-
	За 2024 г.	-	-	-	-	-	-	-	-	-	-
Расчеты с прочими поставщиками и подрядчиками	За 2025 г.	-	-	-	-	-	-	-	-	-	-
	За 2024 г.	-	-	-	-	-	-	-	-	-	-
Расчеты с прочими покупателями и заказчиками	За 2025 г.	-	-	-	-	-	-	-	-	-	-
	За 2024 г.	-	-	-	-	-	-	-	-	-	-
Расчеты с разными дебиторами и кредиторами	За 2025 г.	-	-	-	-	-	-	-	-	-	-
	За 2024 г.	-	-	-	-	-	-	-	-	-	-
Расчеты с факторинговыми компаниями	За 2025 г.	-	-	-	-	-	-	-	-	-	-
	За 2024 г.	-	-	-	-	-	-	-	-	-	-
Краткосрочная дебиторская задолженность - всего	За 2025 г.	9 591	-	11 329	-	(3 792)	-	-	-	17 128	-
	За 2024 г.	4 379	-	3 526	-	(2 542)	-	-	-	5 363	-
в том числе: Расчеты с поставщиками и подрядчиками	За 2025 г.	4 324	-	10 620	-	(3 579)	-	-	-	11 366	-
	За 2024 г.	4 826	-	3 071	-	(2 461)	-	-	-	5 436	-
Расчеты с покупателями и заказчиками	За 2025 г.	-	-	-	-	-	-	-	-	-	-
	За 2024 г.	-	-	-	-	-	-	-	-	-	-
Расчеты с прочими поставщиками и подрядчиками	За 2025 г.	-	-	-	-	-	-	-	-	-	-
	За 2024 г.	-	-	-	-	-	-	-	-	-	-
Расчеты с прочими покупателями и заказчиками	За 2025 г.	-	-	-	-	-	-	-	-	-	-
	За 2024 г.	-	-	-	-	-	-	-	-	-	-
Расчеты с разными дебиторами и кредиторами	За 2025 г.	4 107	-	-	-	(23)	-	-	-	4 084	-
	За 2024 г.	4 110	-	-	-	(2)	-	-	-	4 108	-
Авансы по аренде (лизингу)	За 2025 г.	-	-	-	-	-	-	-	-	-	-
	За 2024 г.	-	-	-	-	-	-	-	-	-	-
Расчеты по налогам и сборам	За 2025 г.	111	-	402	-	-	-	-	-	513	-
	За 2024 г.	28	-	111	-	-	-	-	-	139	-
Расчеты по НДС, не отраженные на ЕНС	За 2025 г.	-	-	-	-	-	-	-	-	-	-
	За 2024 г.	-	-	-	-	-	-	-	-	-	-
Расчеты по ЕНС	За 2025 г.	84	-	-	-	(84)	-	-	-	-	-
	За 2024 г.	4	-	80	-	-	-	-	-	84	-
Расчеты по социальному страхованию и обеспечению	За 2025 г.	-	-	99	-	-	-	-	-	99	-
	За 2024 г.	2	-	-	-	(2)	-	-	-	-	-
Расчеты с персоналом по оплате труда	За 2025 г.	111	-	207	-	(107)	-	-	-	211	-
	За 2024 г.	28	-	85	-	(2)	-	-	-	111	-

Расчеты с подотчетными лицами	За 2025 г.	854	-	-	-	-	-	-	854	-
	За 2024 г.	750	-	180	-	(75)	-	-	854	-
Расчеты с персоналом по прочим операциям	За 2025 г.	-	-	-	-	-	-	-	-	-
	За 2024 г.	-	-	-	-	-	-	-	-	-
Расчеты по вкладам в уставный (складочный) капитал	За 2025 г.	-	-	-	-	-	-	-	-	-
	За 2024 г.	-	-	-	-	-	-	-	-	-
Расходы будущих периодов	За 2025 г.	-	-	-	-	-	-	-	-	-
	За 2024 г.	-	-	-	-	-	-	-	-	-
Выполненные этапы по незавершенным работам	За 2025 г.	-	-	-	-	-	-	-	-	-
	За 2024 г.	-	-	-	-	-	-	-	-	-
Расчеты с факторинговыми компаниями	За 2025 г.	-	-	-	-	-	-	-	-	-
	За 2024 г.	-	-	-	-	-	-	-	-	-
НДС, удержанный налоговым агентом с выданной предоплаты	За 2025 г.	-	-	-	-	-	-	-	-	-
	За 2024 г.	-	-	-	-	-	-	-	-	-
Итого	За 2025 г.	9 591	-	11 329	-	(3 792)	-	X	17 128	-
	За 2024 г.	4 379	-	3 526	-	(2 542)	-	X	5 363	-

7.2. Просроченная дебиторская задолженность

Наименование показателя	На 31 декабря 2025 г.		На 31 декабря 2024 г.		На 31 декабря 2023 г.	
	по условиям договора	балансовая стоимость	по условиям договора	балансовая стоимость	по условиям договора	балансовая стоимость
Всего	11 329	11 329	4 307	4 307	3 714	3 714
в том числе:						
Расчеты с поставщиками и подрядчиками	11 329	11 329	4 307	4 307	3 714	3 714

8. Обязательства

8.1. Наличие и движение обязательств (за исключением оценочных обязательств)

Наименование показателя	Период	На начало года	Изменения за период (за минусом обязательств, поступивших и списанных в одном отчетном периоде)					На конец периода
			поступило		списано		переклассифицировано	
			в результате фактов хозяйственной жизни (по условиям договора)	проценты, штрафы и иные начисления	погашено	на доходы		
Долгосрочные обязательства - всего	3а 2025 г.	-	-	-	-	-	-	-
	3а 2024 г.	-	-	-	-	-	-	-
в том числе:								
Расчеты с поставщиками и подрядчиками	3а 2025 г.	-	-	-	-	-	-	-
	3а 2024 г.	-	-	-	-	-	-	-
Расчеты с покупателями и заказчиками	3а 2025 г.	-	-	-	-	-	-	-
	3а 2024 г.	-	-	-	-	-	-	-
Расчеты с прочими поставщиками и подрядчиками	3а 2025 г.	-	-	-	-	-	-	-
	3а 2024 г.	-	-	-	-	-	-	-
Расчеты с прочими покупателями и заказчиками	3а 2025 г.	-	-	-	-	-	-	-
	3а 2024 г.	-	-	-	-	-	-	-
Расчеты с разными дебиторами и кредиторами	3а 2025 г.	-	-	-	-	-	-	-
	3а 2024 г.	-	-	-	-	-	-	-
Расчеты по аренде	3а 2025 г.	-	-	-	-	-	-	-
	3а 2024 г.	-	-	-	-	-	-	-
Долгосрочные кредиты	3а 2025 г.	-	-	-	-	-	-	-
	3а 2024 г.	-	-	-	-	-	-	-
Долгосрочные займы	3а 2025 г.	-	-	-	-	-	-	-
	3а 2024 г.	-	-	-	-	-	-	-
Безвозмездные поступления	3а 2025 г.	-	-	-	-	-	-	-
	3а 2024 г.	-	-	-	-	-	-	-
Расчеты по возмещению материального ущерба	3а 2025 г.	-	-	-	-	-	-	-
	3а 2024 г.	-	-	-	-	-	-	-
Краткосрочные обязательства - всего	3а 2025 г.	446	7 054	-	(783)	-	-	6 717
	3а 2024 г.	929	494	-	(977)	-	-	446
в том числе:								
Расчеты с поставщиками и подрядчиками	3а 2025 г.	21	2 063	-	(464)	-	-	1 620
	3а 2024 г.	779	219	-	(977)	-	-	21
Расчеты с покупателями и заказчиками	3а 2025 г.	-	-	-	-	-	-	-
	3а 2024 г.	-	-	-	-	-	-	-
Расчеты с прочими поставщиками и подрядчиками	3а 2025 г.	-	-	-	-	-	-	-
	3а 2024 г.	-	-	-	-	-	-	-
Расчеты с прочими покупателями и заказчиками	3а 2025 г.	-	-	-	-	-	-	-
	3а 2024 г.	-	-	-	-	-	-	-
Расчеты с разными дебиторами и кредиторами	3а 2025 г.	370	3 952	-	(23)	-	-	4 299
	3а 2024 г.	370	-	-	-	-	-	370
Расчеты по аренде	3а 2025 г.	-	-	-	-	-	-	-

	За 2024 г.	-	-	-	-	-	-	-
Краткосрочные кредиты	За 2025 г.	-	-	-	-	-	-	-
	За 2024 г.	-	-	-	-	-	-	-
Краткосрочные займы	За 2025 г.	-	-	-	-	-	-	-
	За 2024 г.	-	-	-	-	-	-	-
Проценты по займам и кредитам	За 2025 г.	-	-	-	-	-	-	-
	За 2024 г.	-	-	-	-	-	-	-
Расчеты по налогам и сборам	За 2025 г.	74	-	-	(74)	-	-	-
	За 2024 г.	49	25	-	-	-	-	74
Расчеты по НДС, не отраженные на ЕНС	За 2025 г.	-	-	-	-	-	-	-
	За 2024 г.	-	-	-	-	-	-	-
Расчеты по ЕНС	За 2025 г.	-	612	-	-	-	-	612
	За 2024 г.	-	-	-	-	-	-	-
Расчеты по социальному страхованию и обеспечению	За 2025 г.	151	12	-	(151)	-	-	12
	За 2024 г.	8	142	-	-	-	-	151
Расчеты с персоналом по оплате труда	За 2025 г.	76	138	-	(71)	-	-	142
	За 2024 г.	-	76	-	-	-	-	76
Расчеты с подотчетными лицами	За 2025 г.	32	-	-	-	-	-	32
	За 2024 г.	-	32	-	-	-	-	32
Расчеты с персоналом по прочим операциям	За 2025 г.	-	-	-	-	-	-	-
	За 2024 г.	-	-	-	-	-	-	-
Расчеты по вкладам в уставный (складочный) капитал	За 2025 г.	-	-	-	-	-	-	-
	За 2024 г.	-	-	-	-	-	-	-
Доходы, полученные в счет будущих периодов	За 2025 г.	-	-	-	-	-	-	-
	За 2024 г.	-	-	-	-	-	-	-
Итого	За 2025 г.	446	7 054	-	(783)	-	X	6 717
	За 2024 г.	929	494	-	(977)	-	X	446

8.2. Просроченные обязательства (за исключением оценочных обязательств)

Наименование показателя	На 31 декабря 2025 г.	На 31 декабря 2024 г.	На 31 декабря 2023 г.
Всего	1 068	-	473
в том числе: Расчеты с поставщиками и подрядчиками	1 068	-	473

8.3. Оценочные обязательства

Наименование показателя	Период	На начало года	Изменения за период			На конец периода
			признано	списано		
				погашено	как избыточная сумма	
Оценочные обязательства - всего	За 2025 г.	-	-	-	-	-
	За 2024 г.	-	-	-	-	-

9. Обеспечения обязательств

Наименование показателя	На 31 декабря 2025 г.	На 31 декабря 2024 г.	На 31 декабря 2023 г.
Полученные - всего	-	-	-
Выданные - всего	-	-	-

10. Расходы по обычным видам деятельности

Наименование показателя	За 2025 г.	За 2024 г.
Материальные затраты	3	-
Затраты на оплату труда	-	-
Отчисления на социальные нужды	-	-
Амортизация	-	-
Прочие затраты	8	-
Итого по элементам	12	-
Изменение остатков (прирост [-], уменьшение [+]): незавершенного производства, готовой продукции	(12)	-
Итого расходы по обычным видам деятельности	-	-

11. Государственная помощь

11.1. Бюджетные средства

Наименование показателя	За 2025 г.	За 2024 г.
Получено бюджетных средств - всего	-	-
в том числе:		
на финансирование капитальных затрат	-	-
на финансирование текущих расходов	-	-

11.2. Бюджетные кредиты

Наименование показателя	Период	На начало года	Изменения за период		На конец периода
			получено	возвращено	
Бюджетные кредиты - всего	За 2025 г.	-	-	-	-
	За 2024 г.	-	-	-	-